

40			1	EUR	
NAT.	Datum neerlegging	Nr. 0402.777.157	Biz.	E.	D.
					VOL 1.1

JAARREKENING IN EURO (2 decimalen)

NAAM: **Greenyard Foods**

Rechtsvorm: **NV**

Adres: **Skaldenstraat**

Nr.: **7 Bus c**

Postnummer: **9042**

Gemeente: **Sint-Kruis-Winkel**

Land: **België**

Rechtspersonenregister (RPR) - Rechtbank van Koophandel van **Gent**

Internetadres *:

Ondernemingsnummer **0402.777.157**

DATUM **27/11/2013** van de neerlegging van de oprichtingsakte OF van het recentste stuk dat de datum van bekendmaking van de oprichtingsakte en van de akte tot statutenwijziging vermeldt.

JAARREKENING goedgekeurd door de algemene vergadering van **19/09/2014**
 met betrekking tot het boekjaar dat de periode dekt van **1/04/2013** tot **31/03/2014**
 Vorig boekjaar van **1/04/2012** tot **31/03/2013**

De bedragen van het vorige boekjaar zijn / ~~zijn niet~~** identiek met die welke eerder openbaar werden gemaakt.

VOLLEDIGE LIJST met naam, voornamen, beroep, woonplaats (adres, nummer, postnummer en gemeente) en functie in de onderneming, van de BESTUURDERS, ZAAKVOERDERS EN COMMISSARISSEN

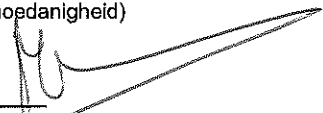
Vijverbos NV 0405.551.753
 Ommegang Oost 6 , 8840 Staden, België
 Functie : Gedelegeerd bestuurder
 Mandaat : 20/05/2011- 18/09/2015
 Vertegenwoordigd door :
 Dejonghe Herwig
 Ommegang Oost 6 , 8840 Staden, België

Management Deprez BVBA 0454.896.544
 Consciencelaan 13 , 3190 Boortmeerbeek, België
 Functie : Bestuurder
 Mandaat : 20/05/2011- 18/09/2015
 Vertegenwoordigd door :
 Deprez Veerle
 Consciencelaan 13 , 3190 Boortmeerbeek, België




Zijn gevoegd bij deze jaarrekening: **VERSLAG VAN DE COMMISSARISSEN**

Totaal aantal neergelegde bladen: **48** Nummers van de secties van het standaardmodel die niet werden neergelegd omdat ze niet dienstig zijn: 5.2.1, 5.2.3, 5.2.4, 5.3.5, 5.5.2, 5.17.2, 8

Handtekening
(naam en hoedanigheid)



Handtekening
(naam en hoedanigheid)

* Facultatieve vermelding.
 ** Schrappen wat niet van toepassing is.

LIJST VAN DE BESTUURDERS, ZAAKVOERDERS EN COMMISSARISSEN (vervolg van de vorige bladzijde)

Deprez Invest NV 0430.434.134

Strijbroek 10 , 2860 Sint-Katelijne-Waver, België

Functie : Voorzitter van de raad van bestuur

Mandaat : 20/05/2011- 18/09/2015

Vertegenwoordigd door :

Deprez Hein

Kasteeldreef 15 , 9111 Belsele, België

The Marble BVBA 0865.427.070

Berchemweg 131 , 9700 Oudenaarde, België

Functie : Bestuurder

Mandaat : 20/05/2011- 18/09/2015

Vertegenwoordigd door :

Van Nevel Luc

Berchemweg 131 , 9700 Oudenaarde, België

Bonem BVBA 0478.085.581

Kortrijksepoortstraat 240 , 9000 Gent, België

Functie : Bestuurder

Mandaat : 20/05/2011- 18/09/2015

Vertegenwoordigd door :

Ooms Marc

Bonemstraat 1 , 8340 Damme, België

Jannez Jean-Michel

Pont Mellac 1 , 29300 Baye, Frankrijk

Functie : Bestuurder

Mandaat : 20/05/2011- 30/08/2013

Ardiego BVBA 0885.758.369

Kursaal Westhelling 6 , bus 68, 8400 Oostende, België

Functie : Bestuurder

Mandaat : 20/05/2011- 18/09/2015

Vertegenwoordigd door :

Goethals Arthur

Beukendreef 10 , 9770 Kruishoutem, België



LIJST VAN DE BESTUURDERS, ZAAKVOERDERS EN COMMISSARISSEN (vervolg van de vorige bladzijde)

Donck Frank

Floridalaan 62 , 1180 Brussel 18, België

Functie : Bestuurder

Mandaat : 20/05/2011- 18/09/2015

Rosiers Jozef Marc

Oud-Heverleestraat 53 , 3001 Heverlee, België

Functie : Bestuurder

Mandaat : 2/12/2011- 18/09/2015

Maenhout Peter

Mercelisstraat 80 , 1000 Brussel 1, België

Functie : Bestuurder

Mandaat : 15/02/2012- 18/09/2015

Keppens Alain

Drapstraat 28 , 9220 Hamme (O.-Vl.), België

Functie : Bestuurder

Mandaat : 15/02/2012- 14/05/2013

Mavac BVBA 0824.965.994

Daalstraat 34 , 1852 Beigem, België

Functie : Bestuurder

Mandaat : 30/08/2013- 19/09/2014

Vertegenwoordigd door :

Vaesen Marleen


Daalstraat 34 , 1852 Beigem, België

Deweever Thomas

Maalbeeklaan 57 , bus 10, 1050 Elsene, België

Functie : Bestuurder

Mandaat : 24/01/2014- 19/09/2014



LIJST VAN DE BESTUURDERS, ZAAKVOERDERS EN COMMISSARISSEN (vervolg van de vorige bladzijde)

Deloitte Bedrijfsrevisoren BV O.V.V.E. BVBA 0429.053.863

Berkenlaan 8 , bus b, 1831 Diegem, België

Functie : Commissaris, Lidmaatschapsnummer : B-025

Mandaat : 21/09/2012- 18/09/2015

Vertegenwoordigd door :

1. Dehoorne Kurt
President Kennedypark 8 , bus a, 8500 Kortrijk, België

2. Dekeyser Mario
President Kennedypark 8 , bus a, 8500 Kortrijk, België

VERKLARING BETREFFENDE EEN AANVULLENDE OPDRACHT VOOR NAZICHT OF CORRECTIE

Het bestuursorgaan verklaart dat geen enkele opdracht voor nazicht werd gegeven aan iemand die daar wettelijk niet toe gemachtigd is met toepassing van de artikelen 34 en 37 van de wet van 22 april 1999 betreffende de boekhoudkundige en fiscale beroepen.

De jaarrekening werd / werd niet* geverifieerd of gecorrigeerd door een externe accountant of door een bedrijfsrevisor die niet de commissaris is.

In bevestigend geval, moeten hierna worden vermeld: naam, voornamen, beroep en woonplaats van elke externe accountant of bedrijfsrevisor en zijn lidmaatschapsnummer bij zijn Instituut, evenals de aard van zijn opdracht:

- A. Het voeren van de boekhouding van de onderneming **,
- B. Het opstellen van de jaarrekening **,
- C. Het verifiëren van de jaarrekening en/of
- D. Het corrigeren van de jaarrekening.

Indien taken bedoeld onder A. of onder B. uitgevoerd zijn door erkende boekhouders of door erkende boekhouders-fiscalisten, kunnen hierna worden vermeld: naam, voornamen, beroep en woonplaats van alle erkende boekhouder of erkende boekhouder-fiscalist en zijn lidmaatschapsnummer bij het Beroepsinstituut van erkende Boekhouders en Fiscalisten, evenals de aard van zijn opdracht.

Naam, voornamen, beroep en woonplaats	Lidmaatschapsnummer	Aard van de opdracht (A, B, C en/of D)

* Schrapen wat niet van toepassing is.

** Facultatieve vermelding.

BALANS NA WINSTVERDELING

	Toel.	Codes	Boekjaar	Vorig boekjaar
ACTIVA				
VASTE ACTIVA		20/28	<u>271.715.287,69</u>	<u>419.100.701,65</u>
Oprichtingskosten	5.1	20	3.109.378,81	3.049.909,26
Immateriële vaste activa	5.2	21	17.736.261,36	18.889.621,59
Materiële vaste activa	5.3	22/27	30.813.428,50	31.668.050,20
Terreinen en gebouwen		22	6.435.262,89	6.642.544,43
Installaties, machines en uitrusting		23	23.315.906,41	24.807.696,33
Meubilair en rollend materieel		24	280.031,94	217.809,44
Leasing en soortgelijke rechten		25		
Overige materiële vaste activa		26		
Activa in aanbouw en vooruitbetalingen		27	782.227,26	
	5.4/			
Financiële vaste activa	5.5.1	28	220.056.219,02	365.493.120,60
Verbonden ondernemingen	5.14	280/1	220.036.620,63	362.152.522,21
Deelnemingen		280	220.036.620,63	359.673.586,96
Vorderingen		281		2.478.935,25
Ondernemingen waarmee een deelnemingsverhouding bestaat	5.14	282/3		3.321.000,00
Deelnemingen		282		3.321.000,00
Vorderingen		283		
Andere financiële vaste activa		284/8	19.598,39	19.598,39
Aandelen		284		
Vorderingen en borgtochten in contanten		285/8	19.598,39	19.598,39
VLOTTENDE ACTIVA		29/58	<u>237.822.770,74</u>	<u>124.622.209,47</u>
Vorderingen op meer dan één jaar		29		
Handelsvorderingen		290		
Overige vorderingen		291		
Vorraden en bestellingen in uitvoering		3	38.247.035,32	36.207.079,11
Vorraden		30/36	38.247.035,32	36.207.079,11
Grond- en hulpstoffen		30/31	2.011.836,18	2.254.511,44
Goederen in bewerking		32		
Gereed product		33	36.235.199,14	33.952.567,67
Handelsgoederen		34		
Onroerende goederen bestemd voor verkoop		35		
Vooruitbetalingen		36		
Bestellingen in uitvoering		37		
Vorderingen op ten hoogste één jaar		40/41	187.701.285,58	85.384.627,72
Handelsvorderingen		40	24.506.785,47	21.382.514,20
Overige vorderingen		41	163.194.500,11	64.002.113,52
Geldbeleggingen	5.5.1/ 5.6	50/53		
Eigen aandelen		50		
Overige beleggingen		51/53		
Liquide middelen		54/58	11.217.151,96	2.748.230,82
Overlopende rekeningen	5.6	490/1	657.297,88	282.271,82
TOTAAL DER ACTIVA		20/58	<u>509.538.058,43</u>	<u>543.722.911,12</u>

PASSIVA	Toel.	Codes	Boekjaar	Vorig boekjaar
EIGEN VERMOGEN		10/15	182.688.611,95	158.922.708,74
Kapitaal	5.7	10	101.010.971,74	157.500.000,05
Geplaatst kapitaal		100	101.010.971,74	157.500.000,05
Niet-opgevraagd kapitaal		101		
Uitgiftepremies		11	11.376.464,90	11.376.464,90
Herwaarderingsmeerwaarden		12		
Reserves		13	10.176.120,04	7.012.274,42
Wettelijke reserve.....		130	3.448.408,88	284.563,26
Onbeschikbare reserves		131	24.541,46	24.541,46
Voor eigen aandelen		1310		
Andere		1311	24.541,46	24.541,46
Belastingvrije reserves		132	1.477.238,04	1.477.238,04
Beschikbare reserves		133	5.225.931,66	5.225.931,66
Overgedragen winst (verlies)		14	60.113.060,38	-16.986.186,64
Kapitaalsubsidies		15	11.994,89	20.156,01
Voorschot aan de vennoten op de verdeling van het netto-actief		19		
VOORZIENINGEN EN UITGESTELDE BELASTINGEN		16	56.533,63	70.061,27
Voorzieningen voor risico's en kosten		160/5	52.705,33	62.030,63
Pensioenen en soortgelijke verplichtingen		160	25.049,53	34.374,83
Belastingen		161		
Grote herstellings- en onderhoudswerken		162		
Overige risico's en kosten	5.8	163/5	27.655,80	27.655,80
Uitgestelde belastingen		168	3.828,30	8.030,64
SCHULDEN		17/49	326.792.912,85	384.730.141,11
Schulden op meer dan één jaar	5.9	17	187.752.862,67	39.137.063,26
Financiële schulden		170/4	187.752.862,67	39.137.063,26
Achtergestelde leningen		170	37.752.862,67	37.094.689,53
Niet-achtergestelde obligatieleningen		171	150.000.000,00	
Leasingschulden en soortgelijke schulden		172		
Kredietinstellingen		173		
Overige leningen		174		2.042.373,73
Handelsschulden		175		
Leveranciers		1750		
Te betalen wissels		1751		
Ontvangen vooruitbetalingen op bestellingen		176		
Overige schulden		178/9		
Schulden op ten hoogste één jaar		42/48	131.978.875,81	344.567.309,15
Schulden op meer dan één jaar die binnen het jaar vervallen	5.9	42		111.315.638,69
Financiële schulden		43	46.422.332,72	55.178.011,71
Kredietinstellingen		430/8	18.000.000,00	54.999.999,80
Overige leningen		439	28.422.332,72	178.011,91
Handelsschulden		44	29.668.106,92	34.134.569,03
Leveranciers		440/4	29.668.106,92	34.134.569,03
Te betalen wissels		441		
Ontvangen vooruitbetalingen op bestellingen		46		
Schulden met betrekking tot belastingen, bezoldigingen en sociale lasten	5.9	45	3.428.938,43	3.398.848,04
Belastingen		450/3	482.432,57	420.693,95
Bezoldigingen en sociale lasten		454/9	2.946.505,86	2.978.154,09
Overige schulden		47/48	52.459.497,74	140.540.241,68
Overlopende rekeningen	5.9	492/3	7.061.174,37	1.025.768,70
TOTAAL DER PASSIVA		10/49	509.538.058,43	543.722.911,12

RESULTATENREKENING

	Toel.	Codes	Boekjaar	Vorig boekjaar
Bedrijfsopbrengsten		70/74	193.145.271,53	152.470.242,76
Omzet	5.10	70	182.586.745,78	145.802.277,00
Voorraad goederen in bewerking en gereed product en bestellingen in uitvoering: toename (afname)(+)/(-)		71	2.328.412,88	2.587.892,86
Geproduceerde vaste activa		72		
Andere bedrijfsopbrengsten	5.10	74	8.230.112,87	4.080.072,90
Bedrijfskosten		60/64	192.926.410,74	146.985.456,19
Handelsgoederen, grond- en hulpstoffen		60	136.708.306,60	106.021.069,31
Aankopen		600/8	136.375.985,45	106.488.292,13
Voorraad: afname (toename)(+)/(-)		609	332.321,15	-467.222,82
Diensten en diverse goederen		61	31.876.464,70	19.856.265,05
Bezoldigingen, sociale lasten en pensioenen(+)/(-)	5.10	62	15.831.575,47	13.400.450,47
Afschrijvingen en waardeverminderingen op oprichtingskosten, op immateriële en materiële vaste activa		630	6.457.118,38	5.674.277,11
Waardeverminderingen op voorraden, bestellingen in uitvoering en handelsvorderingen: toevoegingen (terugnemingen)(+)/(-)		631/4	-111.859,86	1.078.215,68
Vorzieningen voor risico's en kosten: toevoegingen (bestedingen en terugnemingen)(+)/(-)	5.10	635/7	-9.325,30	14.425,92
Andere bedrijfskosten	5.10	640/8	2.174.130,75	940.752,65
Als herstructureringskosten geactiveerde bedrijfskosten		649		
Bedrijfswinst (Bedrijfsverlies)(+)/(-)		9901	218.860,79	5.484.786,57
Financiële opbrengsten		75	4.675.190,32	3.110.180,56
Opbrengsten uit financiële vaste activa		750	13,33	
Opbrengsten uit vlottende activa		751	4.569.244,89	3.087.953,21
Andere financiële opbrengsten	5.11	752/9	105.932,10	22.227,35
Financiële kosten	5.11	65	22.164.557,33	15.194.814,77
Kosten van schulden		650	15.682.580,63	14.039.421,84
Waardeverminderingen op vlottende activa andere dan voorraden, bestellingen in uitvoering en handelsvorderingen: toevoegingen (terugneming)(+)/(-)		651		
Andere financiële kosten		652/9	6.481.976,70	1.155.392,93
Winst (Verlies) uit de gewone bedrijfsuitoefening voor belasting(+)/(-)		9902	-17.270.506,22	-6.599.847,64

	Toel.	Codes	Boekjaar	Vorig boekjaar
Uitzonderlijke opbrengsten		76	81.937.542,40	58.348,85
Terugneming van afschrijvingen en van waardeverminderingen op immateriële en materiële vaste activa		760		
Terugneming van waardeverminderingen op financiële vaste activa		761		
Terugneming van voorzieningen voor uitzonderlijke risico's en kosten		762		
Meerwaarde bij de realisatie van vaste activa		763	52.158,86	58.348,85
Andere uitzonderlijke opbrengsten		764/9	81.885.383,54	
Uitzonderlijke kosten		66	1.053.908,44	1.607.857,69
Uitzonderlijke afschrijvingen en waardeverminderingen op oprichtingskosten, op immateriële en materiële vaste activa		660		19.413,15
Waardeverminderingen op financiële vaste activa		661		
Voorzieningen voor uitzonderlijke risico's en kosten Toevoegingen (bestedingen)		662		
Minderwaarden bij de realisatie van vaste activa		663	1.053.908,44	19.511,50
Andere uitzonderlijke kosten	5.11	664/8		1.568.933,04
Als herstructureringskosten geactiveerde uitzonderlijke kosten		669		
Winst (Verlies) van het boekjaar voor belasting		9903	63.613.127,74	-8.149.356,48
Onttrekkingen aan de uitgestelde belastingen		780	4.202,34	8.297,49
Overboeking naar de uitgestelde belastingen		680		
Belastingen op het resultaat	5.12	67/77	340.417,75	325,55
Belastingen		670/3	343.759,91	325,55
Regularisering van belastingen en terugneming van voorzieningen voor belastingen		77	3.342,16	
Winst (Verlies) van het boekjaar		9904	63.276.912,33	-8.141.384,54
Onttrekking aan de belastingvrije reserves		789		
Overboeking naar de belastingvrije reserves		689		
Te bestemmen winst (verlies) van het boekjaar		9905	63.276.912,33	-8.141.384,54

RESULTAATVERWERKING

	Codes	Boekjaar	Vorig boekjaar
Te bestemmen winst (verlies)(+)/(-)	9906	46.290.725,69	-16.986.186,64
Te bestemmen winst (verlies) van het boekjaar(+)/(-)	(9905)	63.276.912,33	-8.141.384,54
Overgedragen winst (verlies) van het vorige boekjaar(+)/(-)	14P	-16.986.186,64	-8.844.802,10
Onttrekking aan het eigen vermogen	791/2	16.986.180,31	
aan het kapitaal en aan de uitgiftepremies	791	16.986.180,31	
aan de reserves	792		
Toevoeging aan het eigen vermogen	691/2	3.163.845,62	
aan het kapitaal en aan de uitgiftepremies	691		
aan de wettelijke reserves	6920	3.163.845,62	
aan de overige reserves	6921		
Over te dragen winst (verlies)(+)/(-)	(14)	60.113.060,38	-16.986.186,64
Tussenkost van de vennoten in het verlies	794		
Uit te keren winst	694/6		
Vergoeding van het kapitaal	694		
Bestuurders of zaakvoerders	695		
Andere rechthebbenden	696		

TOELICHTING

STAAT VAN DE OPRICHTINGSKOSTEN

	Codes	Boekjaar	Vorig boekjaar
Nettoboekwaarde per einde van het boekjaar	20P	xxxxxxxxxxxxxxxx	3.049.909,26
Mutaties tijdens het boekjaar			
Nieuwe kosten van het boekjaar	8002	2.644.974,74	
Afschrijvingen.....	8003	412.984,06	
Andere(+)/(-)	8004	-2.172.521,13	
Nettoboekwaarde per einde van het boekjaar	(20)	3.109.378,81	
Waarvan			
Kosten van oprichting en kapitaalverhoging, kosten bij uitgifte van leningen en andere oprichtingskosten	200/2	3.109.378,81	
Herstructureringskosten	204		

	Codes	Boekjaar	Vorig boekjaar
CONCESSIES, OCTROOIEN, LICENTIES, KNOWHOW, MERKEN EN SOORTGELIJKE RECHTEN			
Aanschaffingswaarde per einde van het boekjaar	8052P	xxxxxxxxxxxxxxxx	24.561.678,33
Mutaties tijdens het boekjaar			
Aanschaffingen, met inbegrip van de geproduceerde vaste activa	8022	162.075,57	
Overdrachten en buitengebruikstellingen	8032	44.384,00	
Overboeking van een post naar een andere(+)/(-)	8042		
Aanschaffingswaarde per einde van het boekjaar	8052	24.679.369,90	
Afschrijvingen en waardeverminderingen per einde van het boekjaar	8122P	xxxxxxxxxxxxxxxx	5.672.056,74
Mutaties tijdens het boekjaar			
Geboekt	8072	1.271.051,80	
Teruggenomen	8082		
Verworven van derden	8092		
Afgeboekt na overdrachten en buitengebruikstellingen	8102		
Overgeboekt van een post naar een andere(+)/(-)	8112		
Afschrijvingen en waardeverminderingen per einde van het boekjaar	8122	6.943.108,54	
NETTOBOEKWAARDE PER EINDE VAN HET BOEKJAAR	211	<u>17.736.261,36</u>	

STAAT VAN DE MATERIËLE VASTE ACTIVA

	Codes	Boekjaar	Vorig boekjaar
TERREINEN EN GEBOUWEN			
Aanschaffingswaarde per einde van het boekjaar	8191P	XXXXXXXXXXXXXXXXXX	22.024.926,41
Mutaties tijdens het boekjaar			
Aanschaffingen, met inbegrip van de geproduceerde vaste activa	8161	416.189,74	
Overdrachten en buitengebruikstellingen	8171	64.822,57	
Overboeking van een post naar een andere(+)/(-)	8181		
Aanschaffingswaarde per einde van het boekjaar	8191	22.376.293,58	
Meerwaarde per einde van het boekjaar	8251P	XXXXXXXXXXXXXXXXXX	
Mutaties tijdens het boekjaar			
Geboekt	8211		
Verworven van derden	8221		
Afgeboekt	8231		
Overgeboekt van een post naar een andere(+)/(-)	8241		
Meerwaarde per einde van het boekjaar	8251		
Afschrijvingen en waardeverminderingen per einde van het boekjaar	8321P	XXXXXXXXXXXXXXXXXX	15.382.381,98
Mutaties tijdens het boekjaar			
Geboekt	8271	577.965,88	
Teruggenomen	8281		
Verworven van derden	8291		
Afgeboekt na overdrachten en buitengebruikstellingen	8301	19.317,17	
Overgeboekt van een post naar een andere(+)/(-)	8311		
Afschrijvingen en waardeverminderingen per einde van het boekjaar	8321	15.941.030,69	
NETTOBOEKWAARDE PER EINDE VAN HET BOEKJAAR	(22)	6.435.262,89	

	Codes	Boekjaar	Vorig boekjaar
INSTALLATIES, MACHINES EN UITRUSTING			
Aanschaffingswaarde per einde van het boekjaar	8192P	xxxxxxxxxxxxxxxx	90.491.910,72
Mutaties tijdens het boekjaar			
Aanschaffingen, met inbegrip van de geproduceerde vaste activa	8162	3.719.661,50	
Overdrachten en buitengebruikstellingen	8172	11.436.818,27	
Overboeking van een post naar een andere(+)/(-)	8182		
Aanschaffingswaarde per einde van het boekjaar	8192	82.774.753,95	
Meerwaarde per einde van het boekjaar	8252P	xxxxxxxxxxxxxxxx	
Mutaties tijdens het boekjaar			
Geboekt	8212		
Verworven van derden	8222		
Afgeboekt	8232		
Overgeboekt van een post naar een andere(+)/(-)	8242		
Meerwaarde per einde van het boekjaar	8252		
Afschrijvingen en waardeverminderingen per einde van het boekjaar	8322P	xxxxxxxxxxxxxxxx	65.684.214,39
Mutaties tijdens het boekjaar			
Geboekt	8272	4.246.683,19	
Teruggenomen	8282		
Verworven van derden	8292		
Afgeboekt na overdrachten en buitengebruikstellingen	8302	10.472.050,04	
Overgeboekt van een post naar een andere(+)/(-)	8312		
Afschrijvingen en waardeverminderingen per einde van het boekjaar	8322	59.458.847,54	
NETTOBOEKWAARDE PER EINDE VAN HET BOEKJAAR	(23)	<u>23.315.906,41</u>	

MEUBILAIR EN ROLLEND MATERIEEL

	Codes	Boekjaar	Vorig boekjaar
Aanschaffingswaarde per einde van het boekjaar	8193P	xxxxxxxxxxxxxxxx	2.525.072,12
Mutaties tijdens het boekjaar			
Aanschaffingen, met inbegrip van de geproduceerde vaste activa	8163	197.326,32	
Overdrachten en buitengebruikstellingen	8173	14.975,00	
Overboeking van een post naar een andere(+)/(-)	8183		
Aanschaffingswaarde per einde van het boekjaar	8193	2.707.423,44	
Meerwaarde per einde van het boekjaar	8253P	xxxxxxxxxxxxxxxx	
Mutaties tijdens het boekjaar			
Geboekt	8213		
Verworven van derden	8223		
Afgeboekt	8233		
Overgeboekt van een post naar een andere(+)/(-)	8243		
Meerwaarde per einde van het boekjaar	8253		
Afschrijvingen en waardeverminderingen per einde van het boekjaar	8323P	xxxxxxxxxxxxxxxx	2.307.262,68
Mutaties tijdens het boekjaar			
Geboekt	8273	130.203,49	
Teruggenomen	8283		
Verworven van derden	8293		
Afgeboekt na overdrachten en buitengebruikstellingen	8303	10.074,67	
Overgeboekt van een post naar een andere(+)/(-)	8313		
Afschrijvingen en waardeverminderingen per einde van het boekjaar	8323	2.427.391,50	
NETTOBOEKWAARDE PER EINDE VAN HET BOEKJAAR	(24)	280.031,94	

	Codes	Boekjaar	Vorig boekjaar
LEASING EN SOORTGELIJKE RECHTEN			
Aanschaffingswaarde per einde van het boekjaar	8194P	xxxxxxxxxxxxxxxx	88.298,00
Mutaties tijdens het boekjaar			
Aanschaffingen, met inbegrip van de geproduceerde vaste activa	8164		
Overdrachten en buitengebruikstellingen	8174		
Overboeking van een post naar een andere(+)/(-)	8184		
Aanschaffingswaarde per einde van het boekjaar	8194	88.298,00	
Meerwaarde per einde van het boekjaar	8254P	xxxxxxxxxxxxxxxx	
Mutaties tijdens het boekjaar			
Geboekt	8214		
Verworven van derden	8224		
Afgeboekt	8234		
Overgeboekt van een post naar een andere(+)/(-)	8244		
Meerwaarde per einde van het boekjaar	8254		
Afschrijvingen en waardeverminderingen per einde van het boekjaar	8324P	xxxxxxxxxxxxxxxx	88.298,00
Mutaties tijdens het boekjaar			
Geboekt	8274		
Teruggenomen	8284		
Verworven van derden	8294		
Afgeboekt na overdrachten en buitengebruikstellingen	8304		
Overgeboekt van een post naar een andere(+)/(-)	8314		
Afschrijvingen en waardeverminderingen per einde van het boekjaar	8324	88.298,00	
NETTOBOEKWAARDE PER EINDE VAN HET BOEKJAAR	(25)	<hr/>	
WAARVAN			
Terreinen en gebouwen	250		
Installaties, machines en uitrusting	251		
Meubilair en rollend materieel	252		

ACTIVA IN AANBOUW EN VOORUITBETALINGEN

	Codes	Boekjaar	Vorig boekjaar
Aanschaffingswaarde per einde van het boekjaar	8196P	XXXXXXXXXXXXXXXXXX	
Mutaties tijdens het boekjaar			
Aanschaffingen, met inbegrip van de geproduceerde vaste activa	8166	782.227,26	
Overdrachten en buitengebruikstellingen	8176		
Overboeking van een post naar een andere(+)/(-)	8186		
Aanschaffingswaarde per einde van het boekjaar	8196	782.227,26	
Meerwaarde per einde van het boekjaar	8256P	XXXXXXXXXXXXXXXXXX	
Mutaties tijdens het boekjaar			
Geboekt	8216		
Verworven van derden	8226		
Afgeboekt	8236		
Overgeboekt van een post naar een andere(+)/(-)	8246		
Meerwaarde per einde van het boekjaar	8256		
Afschrijvingen en waardeverminderingen per einde van het boekjaar	8326P	XXXXXXXXXXXXXXXXXX	
Mutaties tijdens het boekjaar			
Geboekt	8276		
Teruggenomen	8286		
Verworven van derden	8296		
Afgeboekt na overdrachten en buitengebruikstellingen	8306		
Overgeboekt van een post naar een andere(+)/(-)	8316		
Afschrijvingen en waardeverminderingen per einde van het boekjaar	8326		
NETTOBOEKWAARDE PER EINDE VAN HET BOEKJAAR	(27)	<u>782.227,26</u>	

STAAT VAN DE FINANCIËLE VASTE ACTIVA

	Codes	Boekjaar	Vorig boekjaar
VERBONDEN ONDERNEMINGEN - DEELNEMINGEN EN AANDELEN			
Aanschaffingswaarde per einde van het boekjaar	8391P	xxxxxxxxxxxxxxxx	366.508.226,63
Mutaties tijdens het boekjaar			
Aanschaffingen.....	8361	22.965.000,00	
Overdrachten en buitengebruikstellingen	8371	165.922.966,33	
Overboeking van een post naar een andere(+)/(-)	8381	3.331.738,83	
Aanschaffingswaarde per einde van het boekjaar	8391	226.881.999,13	
Meerwaarde per einde van het boekjaar	8451P	xxxxxxxxxxxxxxxx	
Mutaties tijdens het boekjaar			
Geboekt	8411		
Verworven van derden	8421		
Afgeboekt	8431		
Overgeboekt van een post naar een andere(+)/(-)	8441		
Meerwaarde per einde van het boekjaar	8451		
Waardeverminderingen per einde van het boekjaar.....	8521P	xxxxxxxxxxxxxxxx	6.834.639,67
Mutaties tijdens het boekjaar			
Geboekt	8471		
Teruggenomen	8481		
Verworven van derden	8491		
Afgeboekt na overdrachten en buitengebruikstellingen	8501		
Overgeboekt van een post naar een andere(+)/(-)	8511	10.738,83	
Waardeverminderingen per einde van het boekjaar.....	8521	6.845.378,50	
Niet-opgevraagde bedragen per einde van het boekjaar.....	8551P	xxxxxxxxxxxxxxxx	
Mutaties tijdens het boekjaar(+)/(-)	8541		
Niet-opgevraagde bedragen per einde van het boekjaar.....	8551		
NETTOBOEKWAARDE PER EINDE VAN HET BOEKJAAR	(280)	220.036.620,63	
VERBONDEN ONDERNEMINGEN - VORDERINGEN			
NETTOBOEKWAARDE PER EINDE VAN HET BOEKJAAR	281P	xxxxxxxxxxxxxxxx	2.478.935,25
Mutaties tijdens het boekjaar			
Toevoegingen	8581		
Terugbetalingen.....	8591		
Geboekte waardeverminderingen	8601		
Teruggenomen waardeverminderingen	8611		
Wisselkoersverschillen(+)/(-)	8621		
Overige mutaties(+)/(-)	8631	-2.478.935,25	
NETTOBOEKWAARDE PER EINDE VAN HET BOEKJAAR	(281)		
GECUMULEERDE WAARDEVERMINDERINGEN OP VORDERINGEN PER EINDE BOEKJAAR	8651		

ONDERNEMINGEN MET DEELNEMINGSVERHOUDING - DEELNEMINGEN EN AANDELEN

	Codes	Boekjaar	Vorig boekjaar
Aanschaffingswaarde per einde van het boekjaar	8392P	xxxxxxxxxxxxxxxx	3.331.738,83
Mutaties tijdens het boekjaar			
Aanschaffingen	8362		
Overdrachten en buitengebruikstellingen	8372		
Overboeking van een post naar een andere(+)/(-)	8382	-3.331.738,83	
Aanschaffingswaarde per einde van het boekjaar	8392		
Meerwaarde per einde van het boekjaar	8452P	xxxxxxxxxxxxxxxx	
Mutaties tijdens het boekjaar			
Geboekt	8412		
Verworven van derden	8422		
Afgeboekt	8432		
Overgeboekt van een post naar een andere(+)/(-)	8442		
Meerwaarde per einde van het boekjaar	8452		
Waardeverminderingen per einde van het boekjaar	8522P	xxxxxxxxxxxxxxxx	10.738,83
Mutaties tijdens het boekjaar			
Geboekt	8472		
Teruggenomen	8482		
Verworven van derden	8492		
Afgeboekt na overdrachten en buitengebruikstellingen	8502		
Overgeboekt van een post naar een andere(+)/(-)	8512	-10.738,83	
Waardeverminderingen per einde van het boekjaar	8522		
Niet-opgevraagde bedragen per einde van het boekjaar	8552P	xxxxxxxxxxxxxxxx	
Mutaties tijdens het boekjaar(+)/(-)	8542		
Niet-opgevraagde bedragen per einde van het boekjaar	8552		
NETTOBOEKWAARDE PER EINDE VAN HET BOEKJAAR	(282)	_____	
ONDERNEMINGEN WAARMEE EEN DEELNEMINGSVERHOUDING BESTAAT -VORDERINGEN			
NETTOBOEKWAARDE PER EINDE VAN HET BOEKJAAR	283P	xxxxxxxxxxxxxxxx	
Mutaties tijdens het boekjaar			
Toevoegingen	8582		
Terugbetalingen.....	8592		
Geboekte waardeverminderingen	8602		
Teruggenomen waardeverminderingen	8612		
Wisselkoersverschillen(+)/(-)	8622		
Overige mutaties(+)/(-)	8632		
NETTOBOEKWAARDE PER EINDE VAN HET BOEKJAAR	(283)	_____	
GECUMULEERDE WAARDEVERMINDERINGEN OP VORDERINGEN PER EINDE BOEKJAAR	8652	_____	

	Codes	Boekjaar	Vorig boekjaar
ANDERE ONDERNEMINGEN - DEELNEMINGEN EN AANDELEN			
Aanschaffingswaarde per einde van het boekjaar	8393P	XXXXXXXXXXXXXXXX	
Mutaties tijdens het boekjaar			
Aanschaffingen.....	8363		
Overdrachten en buitengebruikstellingen	8373		
Overboeking van een post naar een andere(+)/(-)	8383		
Aanschaffingswaarde per einde van het boekjaar	8393		
Meerwaarde per einde van het boekjaar	8453P	XXXXXXXXXXXXXXXX	
Mutaties tijdens het boekjaar			
Geboekt	8413		
Verworven van derden	8423		
Afgeboekt	8433		
Overgeboekt van een post naar een andere(+)/(-)	8443		
Meerwaarde per einde van het boekjaar	8453		
Waardeverminderingen per einde van het boekjaar	8523P	XXXXXXXXXXXXXXXX	
Mutaties tijdens het boekjaar			
Geboekt	8473		
Teruggenomen	8483		
Verworven van derden	8493		
Afgeboekt na overdrachten en buitengebruikstellingen	8503		
Overgeboekt van een post naar een andere(+)/(-)	8513		
Waardeverminderingen per einde van het boekjaar	8523		
Niet-opgevraagde bedragen per einde van het boekjaar	8553P	XXXXXXXXXXXXXXXX	
Mutaties tijdens het boekjaar(+)/(-)	8543		
Niet-opgevraagde bedragen per einde van het boekjaar	8553		
NETTOBOEKWAARDE PER EINDE VAN HET BOEKJAAR	(284)		
ANDERE ONDERNEMINGEN - VORDERINGEN			
NETTOBOEKWAARDE PER EINDE VAN HET BOEKJAAR	285/8P	XXXXXXXXXXXXXXXX	19.598,39
Mutaties tijdens het boekjaar			
Toevoegingen	8583		
Terugbetalingen.....	8593		
Geboekte waardeverminderingen	8603		
Teruggenomen waardeverminderingen	8613		
Wisselkoersverschillen(+)/(-)	8623		
Overige mutaties(+)/(-)	8633		
NETTOBOEKWAARDE PER EINDE VAN HET BOEKJAAR	(285/8)	19.598,39	
GECUMULEERDE WAARDEVERMINDERINGEN OP VORDERINGEN PER EINDE BOEKJAAR	8653		

INLICHTINGEN OMTRENT DE DEELNEMINGEN

DEELNEMINGEN EN MAATSCHAPPELIJKE RECHTEN IN ANDERE ONDERNEMINGEN

Hieronder worden de ondernemingen vermeld waarin de onderneming een deelneming bezit (opgenomen in de posten 280 en 282 van de activa), alsmede de andere ondernemingen waarin de onderneming maatschappelijke rechten bezit (opgenomen in de posten 284 en 51/53 van de activa) ten belope van ten minste 10 % van het geplaatste kapitaal.

NAAM, volledig adres van de ZETEL en zo het een onderneming naar Belgisch recht betreft, het ONDERNEMINGSNUMMER	Aangehouden maatschappelijke rechten			Gegevens geput uit de laatst beschikbare jaarrekening			
	rechtstreeks		dochters	Jaarrekening per	Muntcode	Eigen vermogen	Nettoresultaat
	Aantal	%	%			(+/-) of (-) (in eenheden)	
Pinguin Langemark NV Poelkapellestraat 71 8920 Langemark-Poelkapelle België 0427.768.317 Gewone aandelen	227412	100,00	0,00	31/03/2014	EUR	58.090.069	2.583.266
Pinguin Salads BVBA Snepestraat 11 , bus a 8860 Lendeledede België 0437.557.793 Gewone aandelen	1309	99,92	0,00	31/03/2014	EUR	-1.662.955	-50.539
MAC SARL BO Rue Jean Goujon 8 75008 Paris Frankrijk .. Gewone aandelen	499	99,80	0,00	31/03/2014	EUR	108.882	299
Pinguin Aquitaine SAS BO Avenue Bremontier 40160 Ychoux Frankrijk Gewone aandelen	13884	52,00	0,00	31/03/2014	EUR	987.320	-821.291
Pinguin Foods UK Ltd BO Scania Way King's Lynn Norfolk Verenigd Koninkrijk Gewone aandelen	3250000	100,00	0,00	31/03/2014	GBP	5.147.000	650.000
Pinguin Foods Deutschland GmbH BO Dorfplatz 20 50129 Bergheim Duitsland .. Gewone aandelen	999	99,90	0,00	31/03/2014	EUR	-1.023.459	-916.268
Pinguin CEE GmbH BO Franzosengraben 20 1030 Wien Oostenrijk U.. Gewone aandelen	1000	100,00	0,00	31/03/2014	EUR	-3.311	-49.276

INLICHTINGEN OMTRENT DE DEELNEMINGEN

DEELNEMINGEN EN MAATSCHAPPELIJKE RECHTEN IN ANDERE ONDERNEMINGEN

NAAM, volledig adres van de ZETEL en zo het een onderneming naar Belgisch recht betreft, het ONDERNEMINGSNUMMER	Aangehouden maatschappelijke rechten			Gegevens geput uit de laatst beschikbare jaarrekening			
	rechtstreeks		doch- ters	Jaarrekening per	Munt- code	Eigen vermogen	Nettoresultaat
	Aantal	%	%			(+) of (-) (in eenheden)	
Scana Noliko Holding NV Kanaal Noord 202 3960 Bree België 0865.259.301 Gewone aandelen	20283404	99,99	0,00	31/03/2014	EUR	37.672.514	1.175.058
Pinguin Foods Polska Sp. z.o.o. BO ul. Tytoniowa 22 04-228 Warszawa Polen .. Gewone aandelen	4000	100,00	0,00	31/03/2014	PLN	8.031.785	7.550.207
Pinguin Foods Hungary Kft. BO Nagy Istvan ut 36 6500 Baja Hongarije .. Gewone aandelen	100	100,00	0,00	31/03/2014	HUF	-394.364.638	-358.811.886
Pinguin Comines SAS BO Chemin des Rabis , bus 97 59560 Comines Frankrijk .. Gewone aandelen	1000	100,00	0,00	31/03/2014	EUR	1.823.715	382.346
CGS SAS BO ZA Le Bardeff - Moréac 20227 56502 Locminé Cedex Frankrijk .. Gewone aandelen	717480	100,00	0,00	31/03/2014	EUR	5.200.785	156.941
CGB SAS BO ZA Le Bardeff - Moréac 20227 56502 Locminé Cedex Frankrijk .. Gewone aandelen	23375	100,00	0,00	31/03/2014	EUR	328.397	-306
D'aucy Polska Sp. Z.o.o. BO ul. Tytoniowa 22 04-228 Warszawa Polen .. Gewone aandelen	85114	100,00	0,00	31/12/2013	PLN	14.109.482	-1.709.424
Bajaj Hutoipari Zrt BO Nagy István ut 36 6500 Baja Hongarije .. Gewone aandelen	100	100,00	0,00	31/03/2014	HUF	-1.494.677.579	-562.865.662

INLICHTINGEN OMTRENT DE DEELNEMINGEN

DEELNEMINGEN EN MAATSCHAPPELIJKE RECHTEN IN ANDERE ONDERNEMINGEN

NAAM, volledig adres van de ZETEL en zo het een onderneming naar Belgisch recht betreft, het ONDERNEMINGSNUMMER	Aangehouden maatschappelijke rechten			Gegevens geput uit de laatst beschikbare jaarrekening			
	rechtstreeks		dochters	Jaarrekening per	Muntcode	Eigen vermogen	Nettoresultaat
	Aantal	%	%			(+) of (-) (in eenheden)	
Vallée de la Lys S.A.S. BO Rue de la distillerie , bus 97 59560 Comines Frankrijk .. Gewone aandelen	216603	65,90	0,00	31/03/2014	EUR	5.608.704	-93.514
Moréac Surgelés S.A.S. BO ZA Le Bardeff - Moréac 20227 56502 Locminé Cedex Frankrijk .. Gewone aandelen	150660	66,00	0,00	31/03/2014	EUR	17.827.712	5.080

GELDBELEGGINGEN EN OVERLOPENDE REKENINGEN (ACTIVA)

	Codes	Boekjaar	Vorig boekjaar
OVERIGE GELDBELEGGINGEN			
Aandelen	51		
Boekwaarde verhoogd met het niet-opgevraagd bedrag	8681		
Niet-opgevraagd bedrag	8682		
Vastrentende effecten	52		
Vastrentende effecten uitgegeven door kredietinstellingen	8684		
Termijnrekeningen bij kredietinstellingen	53		
Met een resterende looptijd of opzegtermijn van			
hoogstens één maand	8686		
meer dan één maand en hoogstens één jaar	8687		
meer dan één jaar	8688		
Hierboven niet-opgenomen overige geldbeleggingen	8689		

OVERLOPENDE REKENINGEN

Uitsplitsing van de post 490/1 van de activa indien daaronder een belangrijk bedrag voorkomt.

	Boekjaar
Onderhoud software	133.981,46
Brandverzekering	283.178,42
Autoverzekering	5.500,72
Burgerlijke aansprakelijkheidsverzekering	17.950,14
Consultancy	35.508,24
Fees	11.332,42
Intresten	85.520,65
Diverse financiële kosten	67.645,55
Andere	16.680,27

STAAT VAN HET KAPITAAL EN DE AANDEELHOUDERSSTRUCTUUR**STAAT VAN HET KAPITAAL****Maatschappelijk kapitaal**

Geplaatsd kapitaal per einde van het boekjaar.....
 Geplaatsd kapitaal per einde van het boekjaar.....

Codes	Boekjaar	Vorig boekjaar
100P	XXXXXXXXXXXXXXXXXX	157.500.000,05
(100)	101.010.971,74	

Wijzigingen tijdens het boekjaar

Kapitaalsvermindering

Samenstelling van het kapitaal
 Soorten aandelen

gewone aandelen

Aandelen op naam.....

Aandelen aan toonder en/of gedematerialiseerde aandelen.....

Codes	Bedragen	Aantal aandelen
	-56.489.028,31	
	101.010.971,74	16.459.520
8702	XXXXXXXXXXXXXXXXXX	13.341.787
8703	XXXXXXXXXXXXXXXXXX	3.117.733

Niet-gestort kapitaal

Niet-opgevraagd kapitaal

Opgevraagd, niet-gestort kapitaal

Aandeelhouders die nog moeten volstorten

Codes	Niet-opgevraagd bedrag	Opgevraagd, niet-gestort bedrag
(101)		XXXXXXXXXXXXXXXXXX
8712	XXXXXXXXXXXXXXXXXX	

Eigen aandelen

Gehouden door de vennootschap zelf

Kapitaalbedrag

Aantal aandelen

Gehouden door haar dochters

Kapitaalbedrag

Aantal aandelen

Verplichtingen tot uitgifte van aandelen

Als gevolg van de uitoefening van CONVERSIERECHTEN

Bedrag van de lopende converteerbare leningen

Bedrag van het te plaatsen kapitaal

Maximum aantal uit te geven aandelen

Als gevolg van de uitoefening van INSCHRIJVINGSRECHTEN

Aantal inschrijvingsrechten in omloop

Bedrag van het te plaatsen kapitaal

Maximum aantal uit te geven aandelen

Toegestaan, niet-geplaatst kapitaal

Codes	Boekjaar
8721	
8722	
8731	
8732	
8740	37.752.863,00
8741	30.600.000,00
8742	2.400.000
8745	
8746	
8747	
8751	101.010.972,00

STAAT VAN HET KAPITAAL EN DE AANDEELHOUDERSSTRUCTUUR

Aandelen buiten kapitaal

Verdeling

Aantal aandelen	8761
Daaraan verbonden stemrecht	8762
Uitsplitsing van de aandeelhouders	
Aantal aandelen gehouden door de vennootschap zelf	8771
Aantal aandelen gehouden door haar dochters	8781

Codes	Boekjaar

AANDEELHOUDERSSTRUCTUUR VAN DE ONDERNEMING OP DE DATUM VAN DE JAARAFSLUITING, ZOALS DIE BLIJKT UIT DE KENNISGEVINGEN DIE DE ONDERNEMING HEEFT ONTVANGEN

Aandeelhouderstructuur 31/03/2014 Aantal aandelen%

Food Invest International NV	3.779.481	22,96%
2 D NV	3.243.293	19,70%
Agri Investment Fund CVBA	1.776.393	10,79%
Familie Dejonghe**	1.015.057	6,17%
Volys Star NV	42.894	0,26%
Gimv-XL***	2.842.228	17,27%
Publiek*	3.117.733	18,94%
Union Fermière Morbihannaise	642.441	3,90%
TOTAAL	16.459.520	100,00%

* inclusief aandelen bij Koramic Finance Company NV, Tosalu NV, Primco, Degroof Corporate Finance en personeel

** omvat volgende aandeelhouders: Vijverbos NV, Kofa BVBA, Koen Dejonghe, Herwig Dejonghe, Pinguin Invest NV en Burgerlijke Maatschap Dejonghe-Dejonckheere

*** omvat volgende aandeelhouders: Gimv-XL Partners Comm.Vennootschap, Gimv NV en Adviesbeheer Gimv-XL NV

VOORZIENINGEN VOOR OVERIGE RISICO'S EN KOSTEN

**UITSPLITSING VAN DE POST 163/5 VAN DE PASSIVA INDIEN DAARONDER EEN BELANGRIJK
BEDRAG VOORKOMT.**

Voorziening bodemsanering

Boekjaar

27.655,80

STAAT VAN DE SCHULDEN EN OVERLOPENDE REKENINGEN (PASSIVA)

UITSPLITSING VAN DE SCHULDEN MET EEN OORSPRONKELIJKE LOOPTIJD VAN MEER DAN EEN JAAR, NAARGELANG HUN RESTERENDE LOOPTIJD

Schulden op meer dan één jaar die binnen het jaar vervallen

Financiële schulden	8801
Achtergestelde leningen	8811
Niet-achtergestelde obligatieleningen	8821
Leasingschulden en soortgelijke schulden	8831
Kredietinstellingen	8841
Overige leningen	8851
Handelsschulden	8861
Leveranciers	8871
Te betalen wissels	8881
Ontvangen vooruitbetalingen op bestellingen	8891
Overige schulden	8901
Totaal der schulden op meer dan één jaar die binnen het jaar vervallen	(42)

Schulden met een resterende looptijd van meer dan één jaar doch hoogstens 5 jaar

Financiële schulden	8802
Achtergestelde leningen	8812
Niet-achtergestelde obligatieleningen	8822
Leasingschulden en soortgelijke schulden	8832
Kredietinstellingen	8842
Overige leningen	8852
Handelsschulden	8862
Leveranciers	8872
Te betalen wissels	8882
Ontvangen vooruitbetalingen op bestellingen	8892
Overige schulden	8902
Totaal der schulden met een resterende looptijd van meer dan één jaar doch hoogstens 5 jaar	8912

Schulden met een resterende looptijd van meer dan 5 jaar

Financiële schulden	8803	187.752.862,67
Achtergestelde leningen	8813	37.752.862,67
Niet-achtergestelde obligatieleningen	8823	150.000.000,00
Leasingschulden en soortgelijke schulden	8833	
Kredietinstellingen	8843	
Overige leningen	8853	
Handelsschulden	8863	
Leveranciers	8873	
Te betalen wissels	8883	
Ontvangen vooruitbetalingen op bestellingen	8893	
Overige schulden	8903	
Totaal der schulden met een resterende looptijd van meer dan 5 jaar	8913	187.752.862,67

Codes	Boekjaar
8801	
8811	
8821	
8831	
8841	
8851	
8861	
8871	
8881	
8891	
8901	
(42)	
8802	
8812	
8822	
8832	
8842	
8852	
8862	
8872	
8882	
8892	
8902	
8912	
8803	187.752.862,67
8813	37.752.862,67
8823	150.000.000,00
8833	
8843	
8853	
8863	
8873	
8883	
8893	
8903	
8913	187.752.862,67

GEWAARBORGDE SCHULDEN (begrepen in de posten 17 en 42/48 van de passiva)**Door Belgische overheidsinstellingen gewaarborgde schulden**

	Codes	Boekjaar
Financiële schulden	8921	
Achtergestelde leningen	8931	
Niet-achtergestelde obligatieleningen	8941	
Leasingschulden en soortgelijke schulden	8951	
Kredietinstellingen	8961	
Overige leningen	8971	
Handelsschulden	8981	
Leveranciers	8991	
Te betalen wissels	9001	
Ontvangen vooruitbetalingen op bestellingen	9011	
Schulden met betrekking tot bezoldigingen en sociale lasten	9021	
Overige schulden	9051	
Totaal door Belgische overheidsinstellingen gewaarborgde schulden	9061	
Schulden gewaarborgd door zakelijke zekerheden gesteld of onherroepelijk beloofd op activa van de onderneming		
Financiële schulden	8922	18.000.000,00
Achtergestelde leningen	8932	
Niet-achtergestelde obligatieleningen	8942	
Leasingschulden en soortgelijke schulden	8952	
Kredietinstellingen	8962	18.000.000,00
Overige leningen	8972	
Handelsschulden	8982	
Leveranciers	8992	
Te betalen wissels	9002	
Ontvangen vooruitbetalingen op bestellingen	9012	
Schulden met betrekking tot belastingen, bezoldigingen en sociale lasten	9022	
Belastingen.....	9032	
Bezoldigingen en sociale lasten.....	9042	
Overige schulden	9052	
Totaal der schulden gewaarborgd door zakelijke zekerheden gesteld of onherroepelijk beloofd op activa van de onderneming	9062	18.000.000,00
SCHULDEN MET BETREKKING TOT BELASTINGEN, BEZOLDIGINGEN EN SOCIALE LASTEN		
Belastingen (post 450/3 van de passiva)		
Vervallen belastingschulden	9072	
Niet-vervallen belastingschulden	9073	98.561,83
Geraamde belastingschulden	450	383.870,74
Bezoldigingen en sociale lasten (post 454/9 van de passiva)		
Vervallen schulden ten aanzien van de Rijksdienst voor Sociale Zekerheid	9076	
Andere schulden met betrekking tot bezoldigingen en sociale lasten	9077	2.946.505,86

OVERLOPENDE REKENINGEN**Uitsplitsing van de post 492/3 van de passiva indien daaronder een belangrijk bedrag voorkomt.**

	Boekjaar
Toe te rekenen intresten obligatielening	5.547.945,21
Toe te rekenen intresten Kredietinstellingen	76.007,11
Toe te rekenen kosten Ingro	88.322,07
Niet in resultaat genomen niet gereal. wisselwinst	1.272.738,41
Andere over te dragen opbrengsten	76.161,56

BEDRIJFSRESULTATEN**BEDRIJFSOPBRENGSTEN****Netto-omzet**

Uitsplitsing per bedrijfscategorie

Uitsplitsing per geografische markt

Andere bedrijfsopbrengsten

Exploitatiesubsidies en vanwege de overheid ontvangen compenserende bedragen

BEDRIJFSKOSTEN**Werknemers waarvoor de onderneming een DIMONA-verklaring heeft ingediend of die zijn ingeschreven in het algemeen personeelsregister**

Totaal aantal op de afsluitingsdatum

Gemiddeld personeelsbestand berekend in voltijdse equivalenten

Aantal daadwerkelijk gepresteerde uren

Personeelskosten

Bezoldigingen en rechtstreekse sociale voordelen

Werkgeversbijdragen voor sociale verzekeringen

Werkgeverspremies voor bovenwettelijke verzekeringen

Andere personeelskosten

Ouderdoms- en overlevingspensioenen

Voorzieningen voor pensioenen en soortgelijke verplichtingen

Toevoegingen (bestedingen en terugnemingen) (+)/(-)

Waardeverminderingen

Op voorraden en bestellingen in uitvoering

Geboekt

Teruggenomen

Op handelsvorderingen

Geboekt

Teruggenomen

Voorzieningen voor risico's en kosten

Toevoegingen

Bestedingen en terugnemingen

Andere bedrijfskosten

Bedrijfsbelastingen en -taksen

Andere

Uitzendkrachten en ter beschikking van de onderneming gestelde personen

Totaal aantal op de afsluitingsdatum

Gemiddeld aantal berekend in voltijdse equivalenten

Aantal daadwerkelijk gepresteerde uren

Kosten voor de onderneming

Codes	Boekjaar	Vorig boekjaar
740		
9086	322	322
9087	315,0	283,4
9088	510.816	459.289
620	11.226.797,12	9.261.788,75
621	3.674.059,34	3.142.378,14
622	119.497,80	93.495,56
623	807.772,77	899.390,75
624	3.448,44	3.397,27
635	-9.325,30	16.239,41
9110		868.610,53
9111	43.864,48	
9112	395.498,65	217.023,02
9113	463.494,03	7.417,87
9115		24.623,73
9116	9.325,30	10.197,81
640	310.582,73	117.107,90
641/8	1.863.548,02	823.644,75
9096		
9097	39,0	41,5
9098	77.052	83.655
617	1.787.066,96	1.848.883,00

FINANCIËLE EN UITZONDERLIJKE RESULTATEN**FINANCIËLE RESULTATEN****Andere financiële opbrengsten**

Door de overheid toegekende subsidies, aangerekend op de resultatenrekening

Kapitaalsubsidies

Interestsubsidies

Uitsplitsing van de overige financiële opbrengsten

Diverse fin. opbrengsten

Wisselkoersresultaten

Afschrijvingen van kosten bij uitgifte van leningen en van disagio**Geactiveerde intercalaire interesten****Waardeverminderingen op vlottende activa**

Geboekt

Teruggenomen

Andere financiële kosten

Bedrag van het disconto ten laste van de onderneming bij de verhandeling van vorderingen

Voorzieningen met financieel karakter

Toevoegingen

Bestedingen en terugnemingen

Uitsplitsing van de overige financiële kosten

IRS afrekening

Diverse fin.kosten

Wisselkoersresultaten

Kosten mbt vervroegde terugbetaling vorige clubdeal (MTM/IRS)

Codes	Boekjaar	Vorig boekjaar
9125	8.161,12	16.114,08
9126		
	16.564,97	1.290,99
	81.206,01	4.822,28
6501	181.770,04	670.343,08
6503		
6510		
6511		
653		
6560		
6561		
		411.871,38
	578.670,58	186.669,44
	181.333,08	556.852,11
	5.721.973,04	

UITZONDERLIJKE RESULTATEN**Uitsplitsing van de andere uitzonderlijke opbrengsten**

Netto meerwaarde verkoop Lutosa

Uitsplitsing van de andere uitzonderlijke kosten

Boekjaar

81.885.383,54

BELASTINGEN EN TAKSEN**BELASTINGEN OP HET RESULTAAT**

Belastingen op het resultaat van het boekjaar	9134	343.759,91
Verschuldigde of betaalde belastingen en voorheffingen	9135	15.191,91
Geactiveerde overschotten van betaalde belastingen en voorheffingen	9136	
Geraamde belastingssupplementen	9137	328.568,00
Belastingen op het resultaat van vorige boekjaren	9138	
Verschuldigde of betaalde belastingssupplementen	9139	
Geraamde belastingssupplementen of belastingen waarvoor een voorziening werd gevormd	9140	
Belangrijkste oorzaken van de verschillen tussen de winst voor belastingen, zoals die blijkt uit de jaarrekening, en de geraamde belastbare winst		
Belastbare voorzieningen		364.339,02
Verworpen Uitgaven (exclusief belastingen)		200.000,00
Meenwaarde verkoop Lutosa		-81.885.383,54

Codes	Boekjaar
9134	343.759,91
9135	15.191,91
9136	
9137	328.568,00
9138	
9139	
9140	
	364.339,02
	200.000,00
	-81.885.383,54

Invloed van de uitzonderlijke resultaten op de belastingen op het resultaat van het boekjaar**Bronnen van belastinglatenties**

Actieve latenties	9141	41.095.387,56
Gecumuleerde fiscale verliezen die aftrekbaar zijn van latere belastbare winsten	9142	41.095.387,56
Andere actieve latenties		
Passieve latenties	9144	
Uitsplitsing van de passieve latenties		

Codes	Boekjaar
9141	41.095.387,56
9142	41.095.387,56
9144	

BELASTINGEN OP DE TOEGEVOEGDE WAARDE EN BELASTINGEN TEN LASTE VAN DERDEN**In rekening gebrachte belasting op de toegevoegde waarde**

Aan de onderneming (aftrekbaar)	9145	17.696.213,14	15.331.318,46
Door de onderneming	9146	9.189.569,32	13.284.007,60
Ingehouden bedragen ten laste van derden als			
Bedrijfsvoorheffing	9147	1.769.294,26	1.198.065,99
Roerende voorheffing	9148		

Codes	Boekjaar	Vorig boekjaar
9145	17.696.213,14	15.331.318,46
9146	9.189.569,32	13.284.007,60
9147	1.769.294,26	1.198.065,99
9148		

NIET IN DE BALANS OPGENOMEN RECHTEN EN VERPLICHTINGEN

	Codes	Boekjaar
DOOR DE ONDERNEMING GESTELDE OF ONHERROEPELIJK BELOOFDE PERSOONLIJKE ZEKERHEDEN ALS WAARBORG VOOR SCHULDEN OF VERPLICHTINGEN VAN DERDEN.	9149	
Waarvan		
Door de onderneming geëndosseerde handelseffecten in omloop	9150	
Door de onderneming getrokken of door aval getekende handelseffecten	9151	
Maximumbedrag ten belope waarvan andere verplichtingen van derden door de onderneming zijn gewaarborgd	9153	
ZAKELIJKE ZEKERHEDEN		
Zakelijke zekerheden die door de onderneming op haar eigen activa werden gesteld of onherroepelijk beloofd als waarborg voor schulden en verplichtingen van de onderneming		
Hypotheken		
Boekwaarde van de bezwaarde activa	9161	6.435.262,89
Bedrag van de inschrijving	9171	26.000.000,00
Pand op het handelsfonds - Bedrag van de inschrijving	9181	105.000.000,00
Pand op andere activa - Boekwaarde van de in pand gegeven activa	9191	410.011.139,62
Zekerheden op de nog door de onderneming te verwerven activa - Bedrag van de betrokken activa	9201	
Zakelijke zekerheden die door de onderneming op haar eigen activa werden gesteld of onherroepelijk beloofd als waarborg voor schulden en verplichtingen van derden		
Hypotheken		
Boekwaarde van de bezwaarde activa	9162	6.435.262,89
Bedrag van de inschrijving	9172	26.000.000,00
Pand op het handelsfonds - Bedrag van de inschrijving	9182	105.000.000,00
Pand op andere activa - Boekwaarde van de in pand gegeven activa	9192	410.011.139,62
Zekerheden op de nog door de onderneming te verwerven activa - Bedrag van de betrokken activa	9202	
GOEDEREN EN WAARDEN GEHOUDEN DOOR DERDEN IN HUN NAAM MAAR TEN BATE EN OP RISICO VAN DE ONDERNEMING, VOOR ZOVER DEZE GOEDEREN EN WAARDEN NIET IN DE BALANS ZIJN OPGENOMEN		
BELANGRIJKE VERPLICHTINGEN TOT AANKOOP VAN VASTE ACTIVA		
BELANGRIJKE VERPLICHTINGEN TOT VERKOOP VAN VASTE ACTIVA		
TERMIJNVERRICHTINGEN		
Gekochte (te ontvangen) goederen	9213	
Verkochte (te leveren) goederen	9214	
Gekochte (te ontvangen) deviezen	9215	
Verkochte (te leveren) deviezen	9216	6.489.626,55

VERPLICHTINGEN VOORTVOEIEND UIT DE TECHNISCHE WAARBORGEN VERBONDEN AAN REEDS GEPRESTEERDE VERKOPEN OF DIENSTEN**BELANGRIJKE HANGENDE GESCHILLEN EN ANDERE BELANGRIJKE VERPLICHTINGEN**

IN VOORKOMEND GEVAL, BEKNOPT BESCHRIJVING VAN DE REGELING INZAKE HET AANVULLEND RUST- OF OVERLEVINGSPENSIOEN TEN BEHOEVE VAN DE PERSONEELS- OF DIRECTIELEDEN, MET OPGAVE VAN DE GENOMEN MAATREGELEN OM DE DAARUIT VOORTVLOEIENDE KOSTEN TE DEKKEN

NIET IN DE BALANS OPGENOMEN RECHTEN EN VERPLICHTINGEN

Code	Boekjaar
9220	

PENSIOENEN DIE DOOR DE ONDERNEMING ZELF WORDEN GEDRAGEN

Geschat bedrag van de verplichtingen die voortvloeien uit reeds gepresteerd werk

Basis en wijze waarop dit bedrag wordt berekend

AARD EN ZAKELIJK DOEL VAN BUITENBALANS REGELINGEN

Mits de risico's of voordelen die uit dergelijke regeling voortvloeien van enige betekenis zijn en voor zover de openbaarmaking van dergelijke risico's of voordelen noodzakelijk is voor de beoordeling van de financiële positie van de vennootschap; indien vereist moeten de financiële gevolgen van deze regelingen voor de vennootschap eveneens worden vermeld:

Commitments operationele lease en huur van wagens en heftrucks:

binnen het jaar: 433.354,81 EUR

tussen 1 en 5 jaar: 453.027,18 EUR

Commitments huur externe stockages:

binnen het jaar: 2.684.562,00 EUR

tussen 1 en 5 jaar: 9.618.248,00 EUR

meer dan 5 jaar : 20.419.698,50 EUR

Factoring: N/A

Commitments huur gebouwen

binnen het jaar: 41.600,04

tussen 1 en 5 jaar: 131.733,46

Bankgarantie KBC België

De vennootschap heeft bij KBC België een binnenlandse bankgarantie ten gunste van de dienst 'Douane & Accijnzen' te Roeselare voor een bedrag van 60.000 EUR.

ANDERE NIET IN DE BALANS OPGENOMEN RECHTEN EN VERPLICHTINGEN

Greenyard Foods NV heeft een comfort letter verstrekt aan haar dochtervennootschap Pinguin Salads BVBA waarin de nodige financiële steun wordt verleend zodat de continuïteit van de dochtervennootschap wordt gegarandeerd tot aan de jaarvergadering van 2015.

BETREKKINGEN MET VERBONDEN ONDERNEMINGEN EN MET ONDERNEMINGEN WAARMEE EEN DEELNEMINGSVERHOUDING BESTAAT

	Codes	Boekjaar	Vorig boekjaar
VERBONDEN ONDERNEMINGEN			
Financiële vaste activa	(280/1)	220.036.620,63	362.152.522,21
Deelnemingen	(280)	220.036.620,63	359.673.586,96
Achtergestelde vorderingen	9271		
Andere vorderingen	9281		2.478.935,25
Vorderingen op verbonden ondernemingen	9291	172.443.431,82	109.870.372,84
Op meer dan één jaar	9301		
Op hoogstens één jaar	9311	172.443.431,82	109.870.372,84
Geldbeleggingen	9321		
Aandelen	9331		
Vorderingen	9341		
Schulden	9351	58.770.187,24	165.796.729,02
Op meer dan één jaar	9361		
Op hoogstens één jaar	9371	58.770.187,24	165.796.729,02
Persoonlijke en zakelijke zekerheden			
Door de onderneming gestelde of onherroepelijk beloofd als waarborg voor schulden of verplichtingen van verbonden ondernemingen	9381	308.500.000,00	250.000.000,00
Door verbonden ondernemingen gestelde of onherroepelijk beloofd als waarborg voor schulden of verplichtingen van de onderneming	9391	308.500.000,00	250.000.000,00
Andere betekenisvolle financiële verplichtingen	9401		
Financiële resultaten			
Opbrengsten uit financiële vaste activa	9421		
Opbrengsten uit vlottende activa	9431	4.374.619,03	3.086.460,91
Andere financiële opbrengsten	9441		
Kosten van schulden	9461	2.839.377,95	4.587.359,18
Andere financiële kosten	9471		
Realisatie van vaste activa			
Verwezenlijkte meerwaarden	9481		
Verwezenlijkte minderwaarden	9491		
ONDERNEMINGEN WAARMEE EEN DEELNEMINGSVERHOUDING BESTAAT			
Financiële vaste activa	(282/3)		3.321.000,00
Deelnemingen	(282)		3.321.000,00
Achtergestelde vorderingen	9272		
Andere vorderingen	9282		
Vorderingen	9292		
Op meer dan één jaar	9302		
Op hoogstens één jaar	9312		
Schulden	9352		16.674,89
Op meer dan één jaar	9362		
Op hoogstens één jaar	9372		16.674,89

BETREKKINGEN MET VERBONDEN ONDERNEMINGEN EN MET ONDERNEMINGEN WAARMEE EEN DEELNEMINGSVERHOUDING BESTAAT

TRANSACTIES MET VERBONDEN PARTIJEN BUITEN NORMALE MARKTVOORWAARDEN

Vermelding van dergelijke transacties indien zij van enige betekenis zijn, met opgave van het bedrag van deze transacties, de aard van de betrekking met de verbonden partij, alsmede andere informatie over de transacties die nodig is voor het verkrijgen van inzicht in de financiële positie van de vennootschap:

Boekjaar

Bijkomende informatie

Bijkomende informatie:

Bijkomende toelichting bij transacties met verbonden partijen buiten normale marktomstandigheden (VOL 5.14)
 Bij gebrek aan wettelijke criteria die toelaten om de transacties met verbonden partijen buiten normale marktvoorwaarden te inventariseren, werd geen enkele transactie opgenomen in de staat XVIIIbis. Het geheel van de transacties met verbonden partijen (andere dan deze aangegaan met vennootschappen die (bijna) volledig in het bezit zijn van de groep waartoe wij behoren) wordt, ter informatie en met het oog op transparantie hieronder toegelicht:

- Verkopen van handelsgoederen:	6.058	
- Aankopen van handelsgoederen:		13.857.508
- Verkopen van diensten:	128.157	
- Aankopen van diensten:	195.883	
- Intrestopbrengsten:	35.525	
- Intrestlasten:	0	

Bijkomende informatie m.b.t. geconsolideerd jaarverslag:

Voor wat andere transacties betreft die de groep aansloten heeft met verbonden partijen (niet deel uitmakend van de groep) verwijzen we naar het geconsolideerd jaarverslag sectie 7.4 verwante partijen.

FINANCIËLE BETREKKINGEN MET**BESTUURDERS EN ZAAKVOERDERS, NATUURLIJKE OF RECHTSPERSONEN DIE DE ONDERNEMING RECHTSTREEKS OF ONRECHTSTREEKS CONTROLEREN ZONDER VERBONDEN ONDERNEMINGEN TE ZIJN, OF ANDERE ONDERNEMINGEN DIE DOOR DEZE PERSONEN RECHTSTREEKS OF ONRECHTSTREEKS GECONTROLEERD WORDEN****Uitstaande vorderingen op deze personen**

Voorwaarden betreffende de uitstaande vorderingen

Waarborgen toegestaan in hun voordeel

Voornaamste voorwaarden van de toegestane waarborgen

Andere betekenisvolle verplichtingen aangegaan in hun voordeel

Voornaamste voorwaarden van deze verplichtingen

Rechtstreekse en onrechtstreekse bezoldigingen en ten laste van de resultatenrekening toegekende pensioenen, voor zover deze vermelding niet uitsluitend of hoofdzakelijk betrekking heeft op de toestand van een enkel identificeerbaar persoon

Aan bestuurders en zaakvoerders

Aan oud-bestuurders en oud-zaakvoerders

Codes	Boekjaar
9500	
9501	
9502	
9503	1.321.041,12
9504	

DE COMMISSARIS(SEN) EN DE PERSONEN MET WIE HIJ (ZIJ) VERBONDEN IS (ZIJN)

Bezoldiging van de commissaris(sen)

Bezoldiging voor uitzonderlijke werkzaamheden of bijzondere opdrachten uitgevoerd binnen de vennootschap door de commissaris(sen)

Andere controleopdrachten

Belastingadviesopdrachten

Andere opdrachten buiten de revisorale opdrachten

Bezoldiging voor uitzonderlijke werkzaamheden of bijzondere opdrachten uitgevoerd binnen de vennootschap door personen met wie de commissaris(sen) verbonden is (zijn)

Andere controleopdrachten

Belastingadviesopdrachten

Andere opdrachten buiten de revisorale opdrachten

Codes	Boekjaar
9505	127.500,00
95061	
95062	
95063	67.000,00
95081	
95082	67.801,20
95083	619.303,76

Vermeldingen in toepassing van het artikel 133, paragraaf 6 van het Wetboek van vennootschappen

Additionele werkzaamheden met betrekking tot belasting- en juridische adviesdiensten werden voorgelegd aan het Auditcomité ter goedkeuring. Het Auditcomité van de Groep heeft positief beslist tot deze uitbreiding.

**AFGELEIDE FINANCIËLE INSTRUMENTEN DIE NIET GEWAARDEERD ZIJN OP BASIS VAN DE REËLE
WAARDE****SCHATTING VAN DE REËLE WAARDE VOOR ELKE CATEGORIE AFGELEIDE FINANCIËLE INSTRUMENTEN
DIE NIET GEWAARDEERD ZIJN OP BASIS VAN DE WAARDE IN HET ECONOMISCH VERKEER, MET OPGAVE
VAN DE OMVANG EN DE AARD VAN DE INSTRUMENTEN**

FX (notioneel bedrag 6.490 K €)

Geschatte kost

Boekjaar

-2.327,84



VERKLARING BETREFFENDE DE GECONSOLIDEERDE JAARREKENING**INLICHTINGEN TE VERSTREKKEN DOOR ELKE ONDERNEMING DIE ONDERWORDEN IS AAN DE BEPALINGEN VAN HET WETBOEK VAN VENNOOTSCHAPPEN INZAKE DE GECONSOLIDEERDE JAARREKENING**

De onderneming heeft een geconsolideerde jaarrekening en een geconsolideerd jaarverslag opgesteld en openbaar gemaakt*

~~De onderneming heeft geen geconsolideerde jaarrekening en een geconsolideerd jaarverslag opgesteld, omdat zij daarvan vrijgesteld is om de volgende reden(en)*~~

De onderneming en haar dochterondernemingen overschrijden op geconsolideerde basis niet meer dan één van de in artikel 16 van het Wetboek van vennootschappen vermelde criteria*

De onderneming is zelf dochteronderneming van een moederonderneming die een geconsolideerde jaarrekening, waarin haar jaarrekening door consolidatie opgenomen is, opstelt en openbaar maakt*

In voorkomend geval, motivering dat aan alle voorwaarden tot vrijstelling, opgenomen in artikel 113, paragrafen 2 en 3 van het Wetboek van vennootschappen, is voldaan:

Naam, volledig adres van de zetel en, zo het een onderneming naar Belgisch recht betreft, het ondernemingsnummer van de moederonderneming die de geconsolideerde jaarrekening opstelt en openbaar maakt, op grond waarvan de vrijstelling is verleend:

INLICHTINGEN DIE MOETEN WORDEN VERSTREKT DOOR DE ONDERNEMING INDIEN ZIJ DOCHTERONDERNEMING OF GEMEENSCHAPPELIJKE DOCHTERONDERNEMING IS

Naam, volledig adres van de zetel en, zo het een onderneming naar Belgisch recht betreft, het ondernemingsnummer van de moederonderneming(en) en de aanduiding of deze moederonderneming(en) een geconsolideerde jaarrekening, waarin haar jaarrekening door consolidatie opgenomen is, opstelt (opstellen) en openbaar maakt (maken)**:

Indien de moederonderneming(en) (een) onderneming(en) naar buitenlands recht is (zijn), de plaats waar de hiervoor bedoelde geconsolideerde jaarrekening verkrijgbaar is**

* Schrapen wat niet van toepassing is.

** Wordt de jaarrekening van de onderneming op verschillende niveaus geconsolideerd, dan worden deze gegevens verstrekt, enerzijds voor het grootste geheel en anderzijds voor het kleinste geheel van ondernemingen waarvan de onderneming als dochter deel uitmaakt en waarvoor een geconsolideerde jaarrekening wordt opgesteld en openbaar gemaakt.

SOCIALE BALANS

Nummers van de paritaire comités die voor de onderneming bevoegd zijn: 118 220

STAAT VAN DE TEWERKGESTELDE PERSONEN**WERKNEMERS WAARVOOR DE ONDERNEMING EEN DIMONA-VERKLARING HEEFT INGEDIEND OF DIE ZIJN INGESCHREVEN IN HET ALGEMEEN PERSONEELSREGISTER**

Tijdens het boekjaar	Codes	Totaal	1. Mannen	2. Vrouwen
Gemiddeld aantal werknemers				
Voltijds	1001	286,5	202,9	83,6
Deeltijds	1002	39,5	7,0	32,5
Totaal in voltijds equivalenten (VTE)	1003	315,0	207,6	107,4
Aantal daadwerkelijk gepresteerde uren				
Voltijds	1011	466.919	341.328	125.591
Deeltijds	1012	43.897	7.691	36.206
Totaal	1013	510.816	349.019	161.797
Personeelskosten				
Voltijds	1021	14.619.459,03	10.992.972,03	3.626.487,00
Deeltijds	1022	1.208.668,00	222.203,00	986.465,00
Totaal	1023	15.828.127,03	11.215.175,03	4.612.952,00
Bedrag van de voordelen bovenop het loon	1033			

Tijdens het vorige boekjaar	Codes	P. Totaal	1P. Mannen	2P. Vrouwen
Gemiddeld aantal werknemers in VTE	1003	283,4	178,9	104,5
Aantal daadwerkelijk gepresteerde uren.....	1013	459.289	300.541	158.748
Personeelskosten	1023	13.397.053,20	9.156.079,20	4.240.974,00
Bedrag van de voordelen bovenop het loon	1033			

	Codes	1. Voltijds	2. Deeltijds	3. Totaal in voltijdse equivalenten
Op de afsluitingsdatum van het boekjaar				
Aantal werknemers	105	284	38	311,5
Volgens de aard van de arbeidsovereenkomst				
Overeenkomst voor een onbepaalde tijd	110	268	38	295,5
Overeenkomst voor een bepaalde tijd	111	16		16,0
Overeenkomst voor een duidelijk omschreven werk	112			
Vervangingsovereenkomst	113			
Volgens het geslacht en het studieniveau				
Mannen	120	202	7	206,0
lager onderwijs	1200	37		37,0
secundair onderwijs	1201	130	5	132,6
hoger niet-universitair onderwijs	1202	19	2	20,4
universitair onderwijs	1203	16		16,0
Vrouwen	121	82	31	105,5
lager onderwijs	1210	13		13,0
secundair onderwijs	1211	51	23	68,5
hoger niet-universitair onderwijs	1212	13	5	16,5
universitair onderwijs	1213	5	3	7,5
Volgens de beroeps categorie				
Directiepersoneel	130			
Bedienden	134	72	12	80,8
Arbeiders	132	212	26	230,7
Andere	133			

UITZENDKRACHTEN EN TER BESCHIKKING VAN DE ONDERNEMING GESTELDE PERSONEN

Tijdens het boekjaar

Gemiddeld aantal tewerkgestelde personen

Aantal daadwerkelijk gepresteerde uren

Kosten voor de onderneming

Codes	1. Uitzendkrachten	2. Ter beschikking van de onderneming gestelde personen
150	39,0	
151	77.052	
152	1.787.066,96	

TABEL VAN HET PERSONEELSVEROOR TIJDENS HET BOEKJAAR

INGETREDEN

Aantal werknemers waarvoor de onderneming tijdens het boekjaar een DIMONA-verklaring heeft ingediend of tijdens het boekjaar werden ingeschreven in het algemeen personeelsregister

Volgens de aard van de arbeidsovereenkomst

Overeenkomst voor een onbepaalde tijd

Overeenkomst voor een bepaalde tijd

Overeenkomst voor een duidelijk omschreven werk

Vervangingsovereenkomst

Codes	1. Voltijds	2. Deeltijds	3. Totaal in voltijdse equivalenten
205	28	3	29,5
210	16	2	17,2
211	12	1	12,3
212			
213			

UITGETREDEN

Aantal werknemers met een DIMONA-verklaring aangegeven of een in het algemeen personeelsregister opgetekende datum waarop hun overeenkomst tijdens het boekjaar een einde nam

Volgens de aard van de arbeidsovereenkomst

Overeenkomst voor een onbepaalde tijd

Overeenkomst voor een bepaalde tijd

Overeenkomst voor een duidelijk omschreven werk

Vervangingsovereenkomst

Volgens de reden van beëindiging van de overeenkomst

Pensioen

Werkloosheid met bedrijfstoeslag

Afdanking

Andere reden

Waarvan: het aantal werknemers dat als zelfstandige ten minste op halftijdse basis diensten blijft verlenen aan de onderneming

Codes	1. Voltijds	2. Deeltijds	3. Totaal in voltijdse equivalenten
305	24	7	29,0
310	21	7	26,0
311	3		3,0
312			
313			
340			
341	1	5	4,4
342	9	1	9,8
343	14	1	14,8
350			

INLICHTINGEN OVER DE OPLEIDING VOOR DE WERKNEMERS TIJDENS HET BOEKJAAR

	Codes	Mannen	Codes	Vrouwen
Totaal van de formele voortgezette beroepsopleidingsinitiatieven ten laste van de werkgever				
Aantal betrokken werknemers	5801	203	5811	75
Aantal gevolgde opleidingsuren	5802	5.690	5812	2.116
Nettokosten voor de onderneming	5803	236.966,00	5813	46.228,00
waarvan brutokosten rechtstreeks verbonden met de opleiding	58031	236.966,00	58131	46.228,00
waarvan betaalde bijdragen en stortingen aan collectieve fondsen	58032		58132	
waarvan ontvangen tegemoetkomingen (in mindering)..	58033		58133	
Totaal van de minder formele en informele voortgezette beroepsopleidingsinitiatieven ten laste van de werkgever				
Aantal betrokken werknemers	5821		5831	
Aantal gevolgde opleidingsuren	5822		5832	
Nettokosten voor de onderneming	5823		5833	
Totaal van de initiële beroepsopleidingsinitiatieven ten laste van de werkgever				
Aantal betrokken werknemers	5841		5851	
Aantal gevolgde opleidingsuren	5842		5852	
Nettokosten voor de onderneming	5843		5853	

WAARDERINGSREGELS

Oprichtingskosten

De oprichtingskosten worden gewaardeerd aan aanschaffingswaarde en worden afgeschreven over 3 tot 5 jaar.
De kosten bij uitgifte van leningen worden afgeschreven a rato van de aflossingen van de leningen.

Immateriële vaste activa

De immateriële vaste activa worden gewaardeerd aan aanschaffingsprijs en worden lineair afgeschreven over 3 tot 5 jaar.

Materiële vaste activa

De materiële vaste activa worden gewaardeerd tegen aanschaffingswaarde, verminderd met de toegepaste afschrijvingen en waardeverminderingen. Bijkomende kosten zoals deze van indienststelling en transport en ook de niet aftrekbare BTW worden ten laste van het resultaat geboekt, met uitzondering van de niet aftrekbare BTW op personenwagens die wordt gactiveerd.

De investeringen worden vanaf datum van verwerving afgeschreven.

De materiële vaste activa worden afgeschreven volgens volgende afschrijvingspercentages :

- terreinen : 0%
- gebouwen : L5%,L10%,D5%,D10%
- bureelgebouw : D20%
- groot herstel : L33%
- wegeniswerken,terreinaanleg, wegdek : L10%
- uitrusting : L33%,D66%
- materieel : L10%,L25%,D5%,D20%
- waterzuivering : L10%
- bureelmateriaal : L10%,L20%
- containers en paletten : L20%,L25%
- rollend materieel : L20%,D20%
- bureelmaterieel : L20%
- technische installaties en industrieel gereedschap : L10%, L25%
- overige materiële vaste activa : L5%

Financiële vaste activa

De deelnemingen en aandelen worden gewaardeerd tegen aanschaffingsprijs, eventueel onder aftrek van een waardevermindering in geval van een duurzame minderwaarde.

De waardering van vastrentende effecten gebeurt aan aanschaffingswaarde. Vorderingen worden gewaardeerd tegen nominale waarde. Op vorderingen en vastrentende effecten opgenomen onder financiële vaste activa, worden waardeverminderingen toegepast, zo er voor geheel of gedeelte van de vordering onzekerheid bestaat over de betaling hiervan op vervaldag.

Voorraden

De voorraden worden gewaardeerd tegen aanschaffingswaarde of tegen marktwaarde indien deze lager is.
De grondstoffen, hulpstoffen en handelsgoederen worden gewaardeerd volgens de FIFO-methode.
De voorraad gereed produkt wordt gewaardeerd aan vervaardigingsprijs inclusief de onrechtstreekse produktiekosten.

Vorderingen

De vorderingen worden gewaardeerd op basis van hun nominale waarde. Waardeverminderingen worden toegepast naar rato van hetzij de vastgestelde verliezen, hetzij op basis van de individuele dubieus geachte saldi.

Geldbeleggingen en liquide middelen

Deze rubrieken worden geboekt tegen hun nominale waarde.

Overlopende rekeningen

Op de overlopende rekeningen van het actief worden de over te dragen kosten(pro rata van kosten die ten laste van de volgende boekjaren vallen), de verworven opbrengsten (pro rata van de opbrengsten met betrekking tot het verstreken boekjaar) geboekt.

Kapitaalsubsidies

Deze rubriek bevat de toegekende kapitaalsubsidies. Deze worden opgenomen in het resultaat volgens het afschrijvingsritme van de activa waarop ze betrekking hebben.
Het bedrag van de uitgestelde belastingen op deze kapitaalsubsidies wordt overgeboekt naar de rekening "uitgestelde belastingen".

Voorzieningen voor risico's en kosten

Op basis van een beoordeling op balansdatum door de Raad van Bestuur worden voorzieningen aangelegd voor het dekken van eventuele verliezen die waarschijnlijk of zeker zijn, maar waarvan de omvang nog niet precies vaststaat.

Schulden

De schulden worden in de balans opgenomen voor hun nominale waarde.
Op balansdatum worden de noodzakelijke sociale, fiscale provisies aangelegd.

WAARDERINGSREGELS

Overlopende rekeningen

Op de overlopende rekeningen van het passief worden de toe te rekenen kosten (pro rata van de kosten met betrekking tot het verstreken boekjaar) en de over te dragen opbrengsten (pro rata van de opbrengsten ten gunste van de volgende boekjaren) geboekt.

Vreemde valuta

Vorderingen en schulden in vreemde valuta worden bij hun ontstaan geboekt aan de koers van de periode.

De vorderingen en schulden uitgedrukt in vreemde munt, worden per einde van het boekjaar omgerekend tegen de slotkoers, tenzij deze specifiek ingedekt zijn.

De hieruit voortvloeiende omrekeningsverschillen worden ten laste van de resultatenrekening genomen indien de berekening per munt aanleiding geeft tot een negatief verschil en opgenomen onder de overlopende rekeningen van het passief indien de berekening per munt aanleiding geeft tot een positief verschil.

Gerealiseerde en niet-gerealiseerde wisselkoersresultaten

De gerealiseerde en niet-gerealiseerde worden per muntcode netto voorgesteld.

VERSLAG VAN DE COMMISSARISSEN



Deloitte Bedrijfsrevisoren
 President Kennedypark 8a
 8500 Kortrijk
 Belgium
 Tel. + 32 56 59 45 40
 Fax + 32 56 59 45 41
 www.deloitte.be

Greenyard Foods NV

Verslag van de commissaris aan de algemene vergadering over de jaarrekening afgesloten op 31 maart 2014

Aan de aandeelhouders

Overeenkomstig de wettelijke en statutaire bepalingen brengen wij u verslag uit in het kader van ons mandaat van commissaris. Dit verslag omvat ons verslag over de jaarrekening, en omvat tevens ons verslag over andere door wet- en regelgeving gestelde eisen. De jaarrekening omvat de balans op 31 maart 2014 en de resultatenrekening voor het boekjaar afgesloten op die datum, alsmede een overzicht van de waarderingsregels en andere toelichtingen.

Verslag over de jaarrekening – Oordeel zonder voorbehoud

Wij hebben de controle uitgevoerd van de jaarrekening van Greenyard Foods NV ("de vennootschap"), opgesteld op basis van het in België van toepassing zijnde boekhoudkundig referentiestelsel, met een balanstotaal van 509.538 (000) EUR en waarvan de resultatenrekening afsluit met een winst van het boekjaar van 63.277 (000) EUR.

Verantwoordelijkheid van de raad van bestuur voor het opstellen van de jaarrekening

De raad van bestuur is verantwoordelijk voor het opstellen van de jaarrekening die een getrouw beeld geeft in overeenstemming met het in België van toepassing zijnde boekhoudkundig referentiestelsel, alsook voor het implementeren van de interne controle die ze noodzakelijk acht voor het opstellen van de jaarrekening die geen afwijking van materieel belang bevat die het gevolg is van fraude of van fouten.

Verantwoordelijkheid van de commissaris

Het is onze verantwoordelijkheid een oordeel over deze jaarrekening tot uitdrukking te brengen op basis van onze controle. Wij hebben onze controle volgens de internationale controlestandaarden (International Standards on Auditing - ISA) uitgevoerd. Die standaarden vereisen dat wij aan de deontologische vereisten voldoen alsook de controle plannen en uitvoeren teneinde een redelijke mate van zekerheid te verkrijgen dat de jaarrekening geen afwijkingen van materieel belang bevat.

Een controle omvat werkzaamheden ter verkrijging van controle-informatie over de in de jaarrekening opgenomen bedragen en toelichtingen. De geselecteerde werkzaamheden zijn afhankelijk van de beoordeling door de commissaris, met inbegrip van diens inschatting van de risico's van een afwijking van materieel belang in de jaarrekening als gevolg van fraude of van fouten. Bij het maken van die risico-inschatting neemt de commissaris de interne controle van de vennootschap in aanmerking die relevant is voor het opstellen van de jaarrekening die een getrouw beeld geeft, teneinde controlewerkzaamheden op te zetten die in de gegeven omstandigheden geschikt zijn, maar die niet gericht zijn op het geven van een oordeel over de effectiviteit van de interne controle van de vennootschap. Een controle omvat tevens een evaluatie van de geschiktheid van de gehanteerde waarderingsregels en van de redelijkheid van de door de raad van bestuur gemaakte schattingen, alsmede een evaluatie van de presentatie van de jaarrekening als geheel. Wij hebben van de aangestelden en van de raad van bestuur van de vennootschap de voor onze controle vereiste ophelderingen en inlichtingen verkregen.

Wij zijn van mening dat de door ons verkregen controle-informatie voldoende en geschikt is om daarop ons oordeel te baseren.

Oordeel zonder voorbehoud

Naar ons oordeel geeft de jaarrekening van Greenyard Foods NV een getrouw beeld van het vermogen en van de financiële toestand van de vennootschap per 31 maart 2014, en van haar resultaten over het boekjaar dat op die datum is afgesloten, in overeenstemming met het in België van toepassing zijnde boekhoudkundig referentiestelsel.

Deloitte Bedrijfsrevisoren / Réviseurs d'Entreprises
 Burgerlijke vennootschap onder de vorm van een coöperatieve vennootschap met beperkte aansprakelijkheid
 Maatschappelijke zetel: Berkenlaan 8b, B-1831 Diegem
 BTW BE 0429 063 863 - RPR Brussel - IBAN BE 17 2300 0465 6121 - BIC GEBABEBB

Member of Deloitte Touche Tohmatsu Limited



VERSLAG VAN DE COMMISSARISSEN

Deloitte

Verslag over andere door wet- en regelgeving gestelde eisen

De raad van bestuur is verantwoordelijk voor het opstellen en de inhoud van het jaarverslag, het naleven van de wettelijke en bestuursrechtelijke voorschriften die van toepassing zijn op het voeren van de boekhouding, alsook voor het naleven van het Wetboek van Vennootschappen en van de statuten van de vennootschap.

In het kader van ons mandaat en overeenkomstig de Belgische bijkomende norm bij de in België van toepassing zijnde internationale controlestandaarden (ISA), is het onze verantwoordelijkheid om, in alle van materieel belang zijnde opzichten, de naleving van bepaalde wettelijke en reglementaire verplichtingen na te gaan. Op grond hiervan doen wij de volgende bijkomende verklaringen die niet van aard zijn om de draagwijdte van ons oordeel over de jaarrekening te wijzigen:

- Het jaarverslag behandelt de door de wet vereiste inlichtingen, stemt overeen met de jaarrekening en bevat geen van materieel belang zijnde inconsistenties ten aanzien van de informatie waarover wij beschikken in het kader van onze opdracht.
- Onverminderd formele aspecten van ondergeschikt belang, werd de boekhouding gevoerd in overeenstemming met de in België van toepassing zijnde wettelijke en bestuursrechtelijke voorschriften.
- De resultaatverwerking, die aan de algemene vergadering wordt voorgesteld, stemt overeen met de wettelijke en statutaire bepalingen.
- Wij dienen u geen verrichtingen of beslissingen mede te delen die in overtreding met de statuten of het Wetboek van Vennootschappen zijn gedaan of genomen.
- Op 28 augustus 2013 diende de raad van bestuur van de vennootschap zich uit te spreken over de goedkeuring van de verwerving van de aandelen van Scana Real Estate NV, De Binnenakkers NV en Dreefvelden NV.

Daarbij hadden de bestuurder-vennootschap Deprez Invest NV en haar vaste vertegenwoordiger Hein Deprez en bestuurder-vennootschap Management Deprez BVBA en haar vaste vertegenwoordiger Veerle Deprez en Veerle Deprez als natuurlijk persoon een potentieel belangenconflict. Het potentieel tegenstrijdig belang bestaat erin dat voornoemde bestuurders en/of hun vaste vertegenwoordigers zowel bestuurder als (onrechtstreeks) aandeelhouder zijn van Food Invest International NV, de vennootschap die optreedt als tegenpartij (verkopers) in de transactie met betrekking tot de verwerving van de aandelen van Scana Noliko Real Estate NV, De Binnenakkers NV en Dreefvelden NV door de Vennootschap.

Voor de betrokken passages uit de notulen van de raad van bestuur verwijzen wij naar bijhorend jaarverslag en sectie "Corporate Governance" in het geconsolideerde jaarverslag.

De vermogensrechtelijke gevolgen voor Greenyard Foods NV bevinden zich in het feit dat Noliko Holding NV en Pinguin Langemark NV, dochterondernemingen van de vennootschap, de aandelen van Scana Noliko Real Estate NV, De Binnenakkers NV en Dreefvelden NV hebben aangekocht voor een prijs van 40.000 (000) EUR.

- De raad van bestuur van 16 mei 2014, na het einde van het boekjaar 2013/2014 heeft een beslissing genomen met betrekking tot de Nieuwe Kredietfaciliteit met naleving van artikel 524 §5 van het Wetboek van Vennootschappen. We verwijzen naar ons afzonderlijk verslag hieromtrent, zoals aangehecht aan dit verslag van de commissaris.


Kortrijk, 9 juli 2014

De commissaris

DELOITTE Bedrijfsrevisoren
BV o.v.v.e. CVBA
Vertegenwoordigd door



Mario Dekeyser



Kurt Dehoorne

Bijlage: Verslag van de commissaris met betrekking tot artikel 524 van het Wetboek van Vennootschappen